

# Walter-Klingenbeck-Schule

Staatliche Realschule Taufkirchen

Köglweg 102  
82024 Taufkirchen  
Fon (089) 6141900  
Fax (089) 614190159  
sekretariat@wkrs.de



27.01.2020

## Kostenfreie Nutzung von Microsoft Office 365 Schülerlizenzen

Sehr geehrte Erziehungsberechtigte,

mit diesem Schreiben möchten wir Sie darüber informieren, dass allen Schülerinnen und Schülern unserer Schule Microsoft Office 365 Lizenzen zur kostenfreien Nutzung zur Verfügung stehen. Eine Registrierung bei Microsoft ist nicht notwendig!



Über das Portal [www.office.com](http://www.office.com) ist es allen unseren Schülerinnen und Schülern möglich Office-Anwendungen, wie z.B. Word, PowerPoint, Excel online zu nutzen oder dort das Installationspaket für eine lokale Office-Installation auf bis zu fünf privaten Endgeräten herunterzuladen.



Hier klicken

Die Anmeldung im Portal [www.office.com](http://www.office.com) erfolgt mit dem den Schülern bekannten Benutzernamen für die Anmeldung an den PCs im IT-Unterricht und dem Zusatz "[@wkrs.onmicrosoft.com](mailto:@wkrs.onmicrosoft.com)" und dem den Schülern bekannten Passwort für die Anmeldung an den PCs im IT-Unterricht. (Schema für einen Benutzernamen: [vorname.nachname@wkrs.onmicrosoft.com](mailto:vorname.nachname@wkrs.onmicrosoft.com)).

*Hinweis: Schülerinnen und Schüler der **Jahrgangsstufe 5** können sich auch mit dem Benutzernamen ([vorname.nachname@wkrs.onmicrosoft.com](mailto:vorname.nachname@wkrs.onmicrosoft.com)) und dem Passwort TTMMJJJJ (=Geburtstag 8-stellig) anmelden und die Office-Dienste nutzen.*

Eine detaillierte Anleitung zur Anmeldung mit weiteren Hinweisen befindet sich auf den Seiten 2 und 3 dieses Schreibens.

Sollten sich Fragen zum Anmeldevorgang und den Benutzerdaten ergeben, können sich die Schülerinnen und Schüler gerne persönlich oder per Mail über das Sekretariat ([sekretariat@wkrs.de](mailto:sekretariat@wkrs.de)) an Herrn Rohland wenden.

Mit freundlichen Grüßen

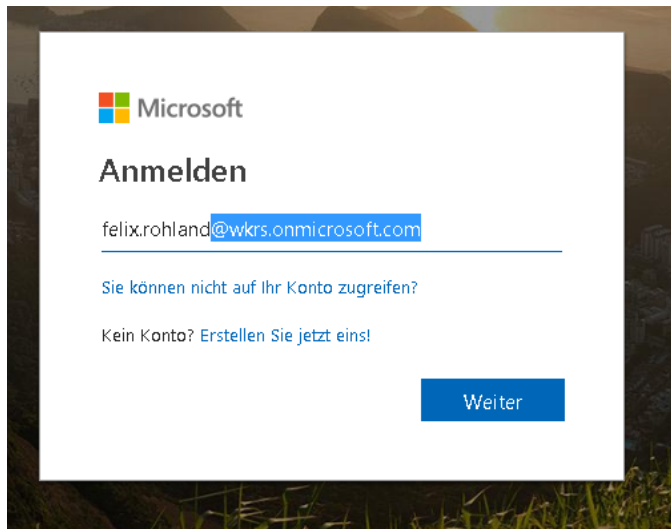
Felix Rohland  
Systembetreuer

## Microsoft Office für Schüler der Walter-Klingenbeck-Schule

Alle Schülerinnen und Schüler der WKRS können Office 365 kostenfrei nutzen. Office steht zur Installation auf bis zu 5 eigenen Geräten und zur Nutzung in der Cloud (im Webbrowser) zur Verfügung.

### Anleitung zur Nutzung oder Download:

Nach dem Klick auf „Anmelden“ bei office.com gelangen Sie zu der Seite [login.microsoftonline.com](https://login.microsoftonline.com). Melden Sie sich Benutzername „**vorname.nachname**“ + „**@wkrs.onmicrosoft.com**“ an.

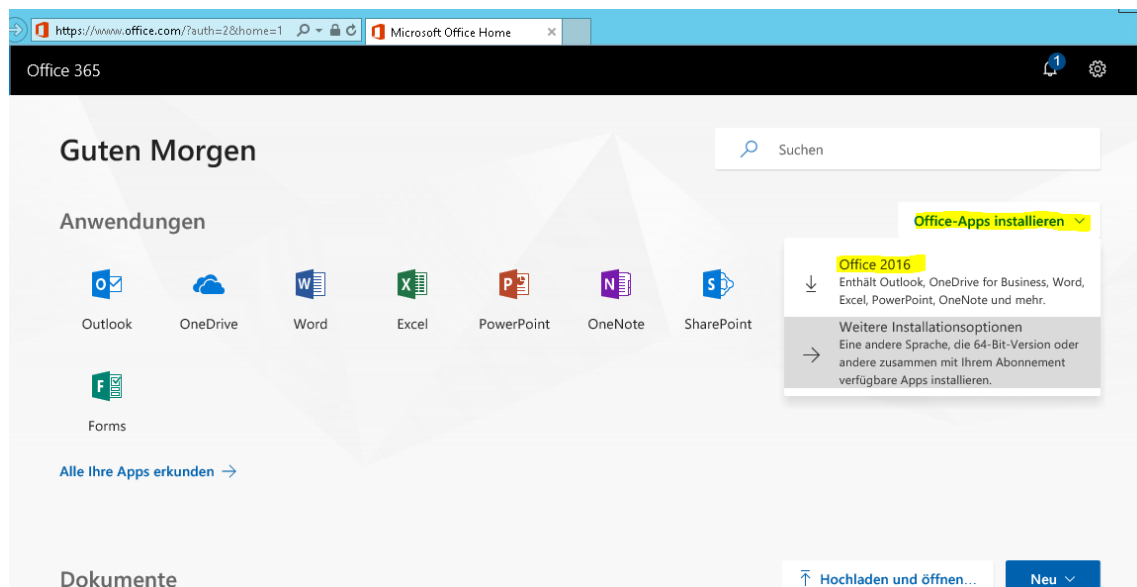


Kennwort eingeben, **gleiches Kennwort wie am Schul-PC!** (Wenn nicht im Unterricht abgeändert: Geburtsdatum im Format TTMMJJJJ).



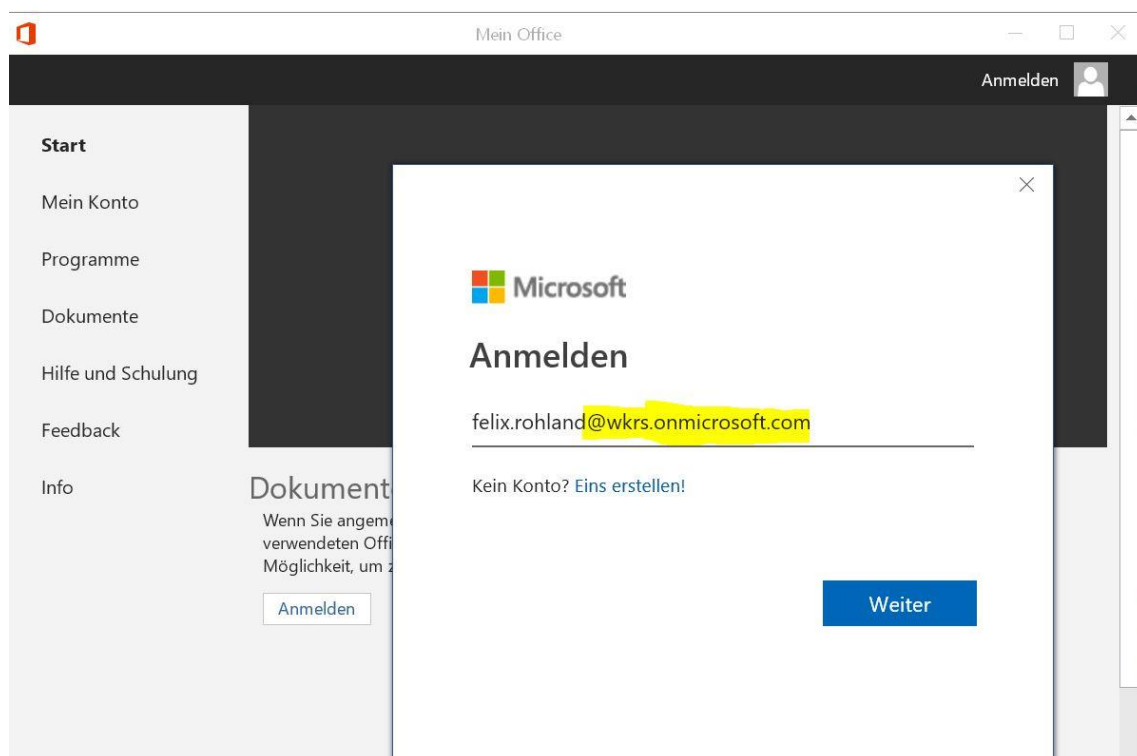
Office kann nun online genutzt werden oder das Installationspaket heruntergeladen werden.

## Download des Installationspakets von Microsoft Office:



Nach dem Download den Installer starten und **Office 365** installieren.

## Nach der Installation: Lizenzierung durch Anmeldung



Zur Verwendung der installierten Software am PC ist eine Anmeldung mit Benutzernamen ([vorname.nachname@wkrs.onmicrosoft.com](mailto:vorname.nachname@wkrs.onmicrosoft.com)) und Passwort notwendig.



*Hinweis für Schülerinnen und Schüler, die erst im Schuljahresverlauf an die WKRS gekommen sind und einen vom Schema „vorname.nachname“ abweichenden Benutzernamen für die Anmeldung im IT-Raum benutzen: Wenn sich der Benutzernamen aus deinem Nachnamen und dem ersten Buchstaben des Vornamens zusammensetzt, dann erfolgt die Anmeldung für office.com nach dem Schema NachnameV@wkrs.onmicrosoft.com.*